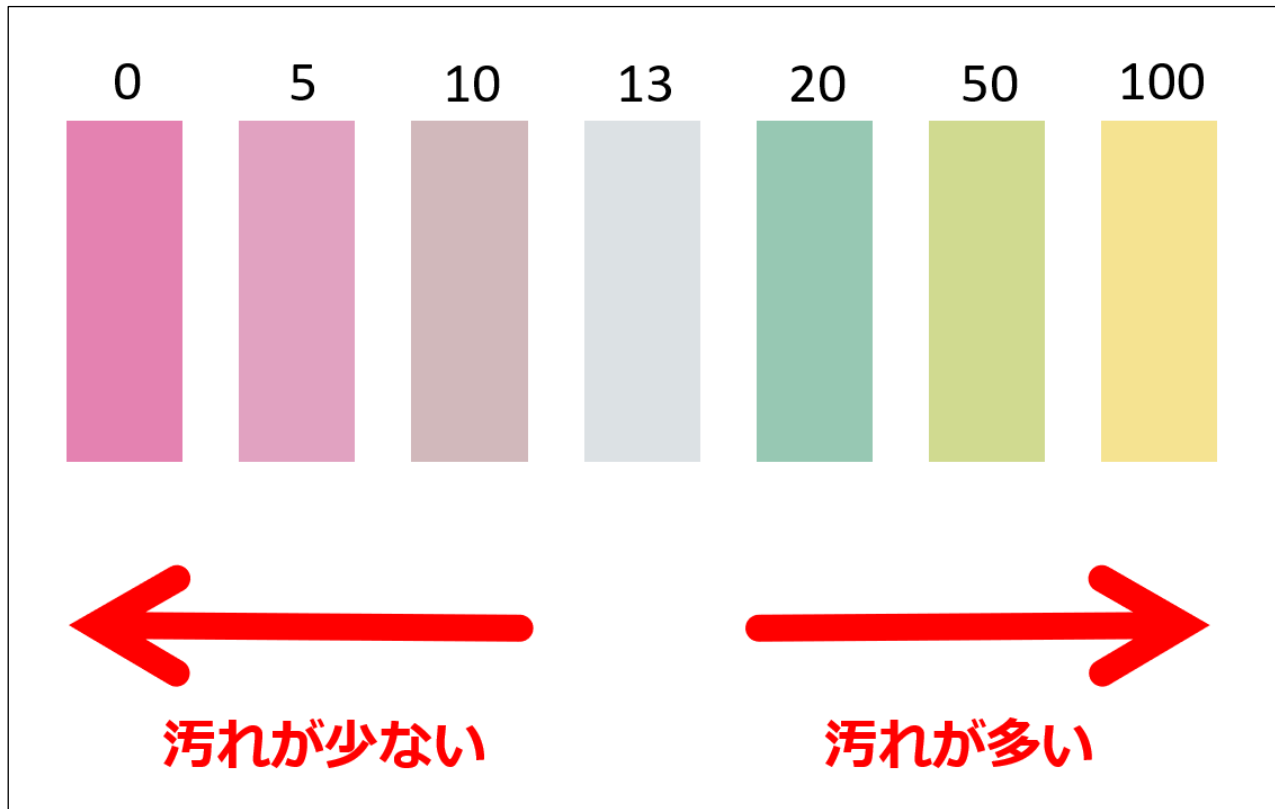



対応表

実験結果を見るときにつかいます。




まとめレポートについて

まとめレポートは、実験結果や考察を記入できる仕様になっています。このまま自由研究として提出するのもオススメ♪




年 組 番 _____
名 前 _____

①



タイトル _____
実験日 年 月 日 _____
●きっかけ _____
●調べたいこと・予想 _____
●方法・材料 _____


②



調べる名	COD値	濃度 (mg/L)	臭の程度

●わかったこと _____

③



●実験を通して考えたこと、今後の課題・学びたいこと、実験した経験が生活にどう役立つかなど。

④

- ①は、表紙です。研究したテーマに関するイラストや写真などを貼って自由につくりましょう。
- ②と③は、研究をしようと思ったきっかけや、研究の工程、結果などを記入します。両面印刷です。
- ④は考察や参考資料などを自由に書きましょう。イラストや写真を入れると見やすく・わかりやすい記事になります。

年 組 番

名前

タイトル

実施日 年 月 日

■ きっかけ

■ 調べたいこと・予想

■ 方法・材料

■ 結果

調べる水	CODの色	数値 (単位 : mg/L)	水の状態

■ わかったこと

■ 実験をとおして考えたこと、今後の課題・学びたいこと、参考にした文献などを自由に書いてみよう。